


Concha de color negro brillante con reflejos azulados en el interior

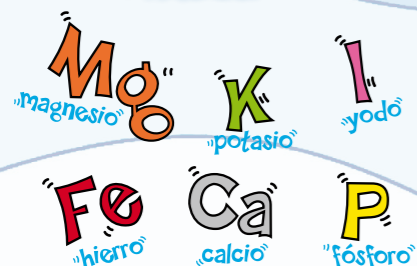


Terminación puntiaguda y gruesa de la concha

Cuerpo pardo amarillento cuando es macho y naranja cuando es hembra

4 raciones por semana:

- proteínas
- vitaminas
- minerales



Alto contenido de Ácidos Grasos
Omega 3

Curiosidades:

Todos los mejillones como yo tenemos la capacidad de adherirnos fuertemente a las rocas para soportar el fuerte oleaje, gracias a unas hebras que tenemos llamadas biso.

Descripción

Los mejillones somos moluscos como los caracoles o los pulpos. Nos caracterizamos por tener dos conchas (por eso somos bivalvos; bi = dos; valva = concha) alargadas y de color negro con reflejos azulados en el interior. Podemos llegar a medir de 5 a 10 cm de longitud y alcanzamos la madurez sexual a los 3 cm. Las hembras, entre marzo a junio, soltamos al agua más de 10 millones de huevos, para que sean fecundados por el esperma de los machos. Somos una especie bastante adaptable porque podemos vivir tanto en el mar como en agua dulce, sin necesidad de mucho espacio, para que te hagas una idea, en un metro cuadrado podemos vivir hasta mil mejillones. En Galicia, suelen cultivarnos en bateas, una especie de balsa de madera que se coloca en las rías para la cría o cultivo de nuestra especie.


¿Sabías que...

...en una batea pueden colgarse 500 cuerdas a las que se fijan con una red las semillas del mejillón (mejillas) recolectadas en el medio natural.

Te reto...

Investiga qué me permite cerrar mis conchas tan fuertemente, que hace que no puedas abrirlas si estoy vivo. Cuando vayas a cocinarme debes asegurarte de que estoy cerrado.

Mis vecinos de acuicultura



Mi amigo el Mejillón y su familia

Nombre

Curso

1 Descubre quién aparece al unir los puntos y coloréalo según su aspecto real



2 Suma de mejillones

$$\text{mejillón} + \text{mejillón} + \text{mejillón} + \text{mejillón} = 4$$

$$\text{mejillón} + \text{mejillón} + \text{mejillón} + \text{mejillón} =$$

$$\text{mejillón} + \text{mejillón} + \text{mejillón} + \text{mejillón} + \text{mejillón} =$$

$$\text{mejillón} + \text{mejillón} + \text{mejillón} + \text{mejillón} + \text{mejillón} + \text{mejillón} =$$

3 Colorea tantos mejillones como indique el resultado de la resta

$$3-1=$$

$$5-1=$$

$$6-3=$$

$$7-5=$$

4 Colorea los mejillones según el número y el color que se te indique

2 Negros

3 Marrones

4 Negros y naranjas

2 Negros y 3 naranjas